Organisation de la pratique des U9 Niveau 1

Harmoniser pour mieux former

LA PRATIQUE DES U9 NIVEAU 1

CONSTATS

U9

N1

- Plus aucun plateau de Niveau 1 en U9 sur P’ti Foot
- Mauvaise mise en place des terrains et manque d’unicité
- Pas suffisamment de plateau inter secteurs entre les clubs ayant des Niveaux 1
- Développement d’une pratique sauvage en Foot à 8

LA PRATIQUE DES U9 NIVEAU 1

MOYENS

U9

N1

Consignes District d'organisation des rencontres

- *L'organisation de la rencontre*
- *Le terrain*
- *Les officiels*
- *Les effectifs*

Restauration de la réglementation de l'offre de pratique, adaptée au niveau

- *La saison*
- *Les protocoles*
- *Les lois du jeu*

Recentrer l'offre de pratique sur l'évolution du joueur

- *Le contenu*
- *Le Foot à 5*
- *Le Foot à 8*
- *Le festifoot*

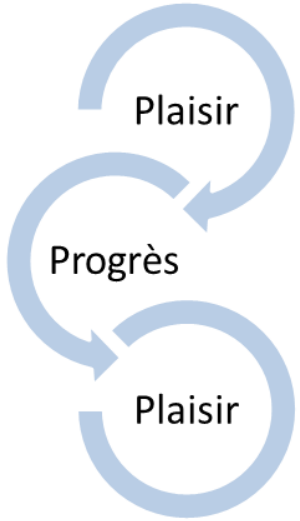

ORGANISATION DE LA RENCONTRE

U9

CONSIGNES DISTRICT D'ORGANISATION DES RENCONTRES

- **Un terrain unique :** volontairement dans le même sens que les terrains à 8

- **2 possibilités d'organisation des rencontres :**
  - Les 2 clubs se rencontrent avec 1 équipe chacun, donc 1 seul terrain
  - Les 2 clubs se rencontrent avec 2 équipes chacun, donc 2 terrains

- **Chaque équipe devra se déplacer avec:**
  - 2 ballons minimum
  - 1 binôme éducateur / parent

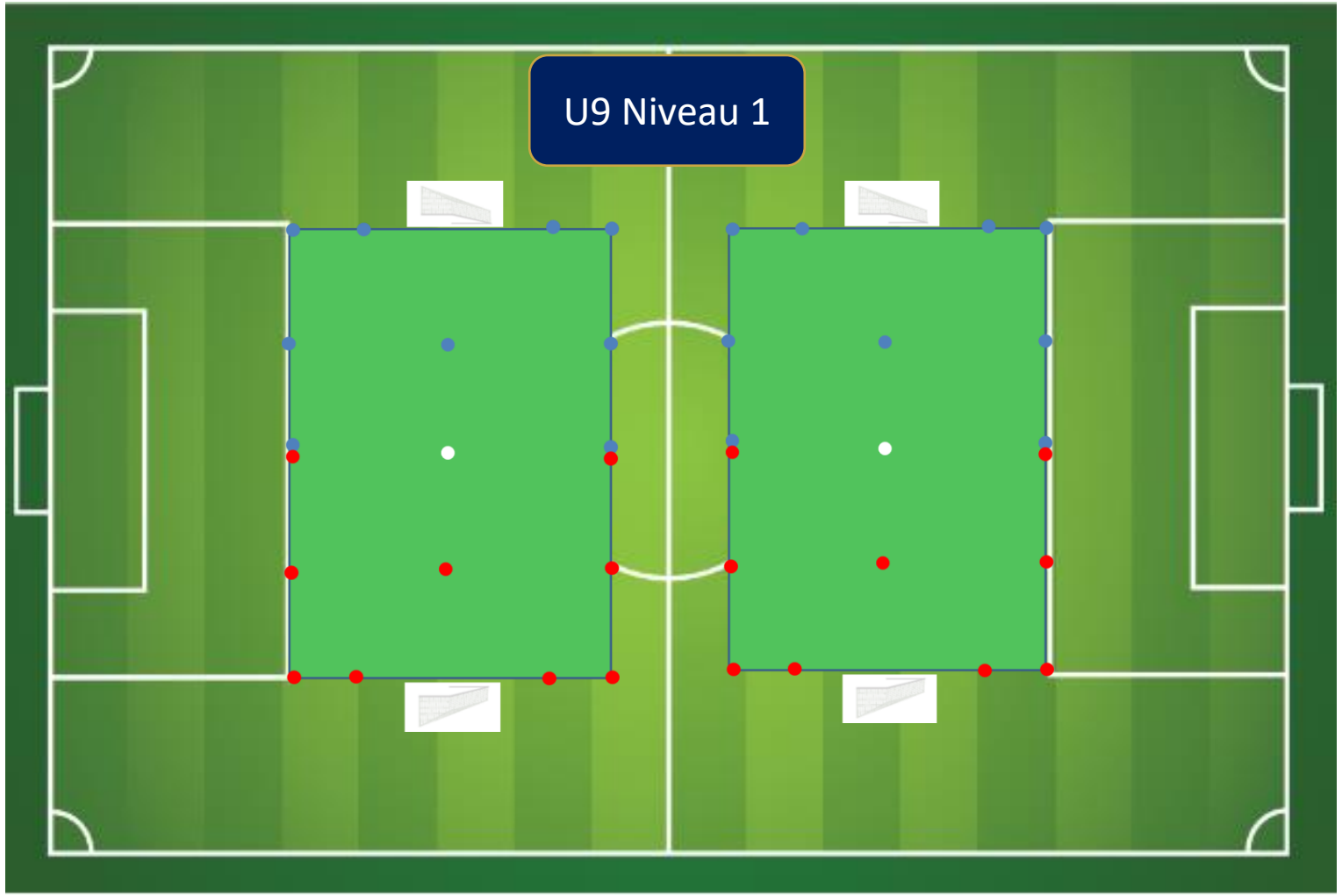

INSTALLATION DU TERRAIN U9 Niveau 1

U9

CONSIGNES DISTRICT D'ORGANISATION DES RENCONTRES

RIGUEUR et SIMPLICITE

Terrain 5x5 :

- Dimension : 40 x 32 m
- Sur la longueur : 5 x 8 mètres
- Sur la largeur : 4 x 7 mètres et 4 mètres entre les poteaux
- But avec filet de 4m x 1,5m
- Surface de réparation : 18m x 8m
- Balisage (13 coupelles bleues / 13 coupelles rouges et 1 coupelle blanche

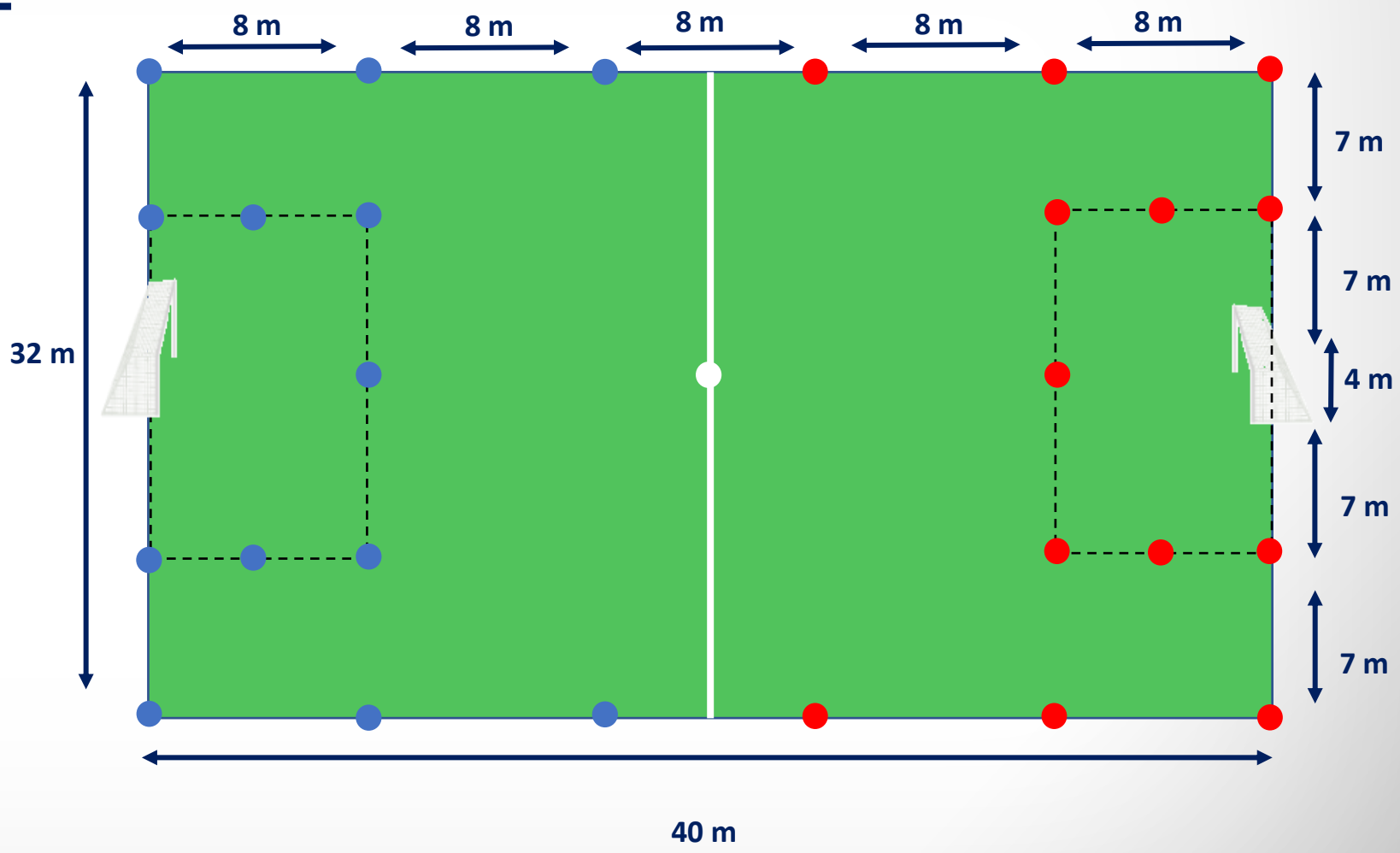

IDENTIFICATION DES OFFICIELS

U9

CONSIGNES DISTRICT D'ORGANISATION DES RENCONTRES

Sont autorisés autour du terrain

- 1 éducateur par équipe
- 1 parent ballon qui se trouvent derrière chacun des buts
- 1 arbitre de touche (Jeunes du club ou Parent/Dirigeant)

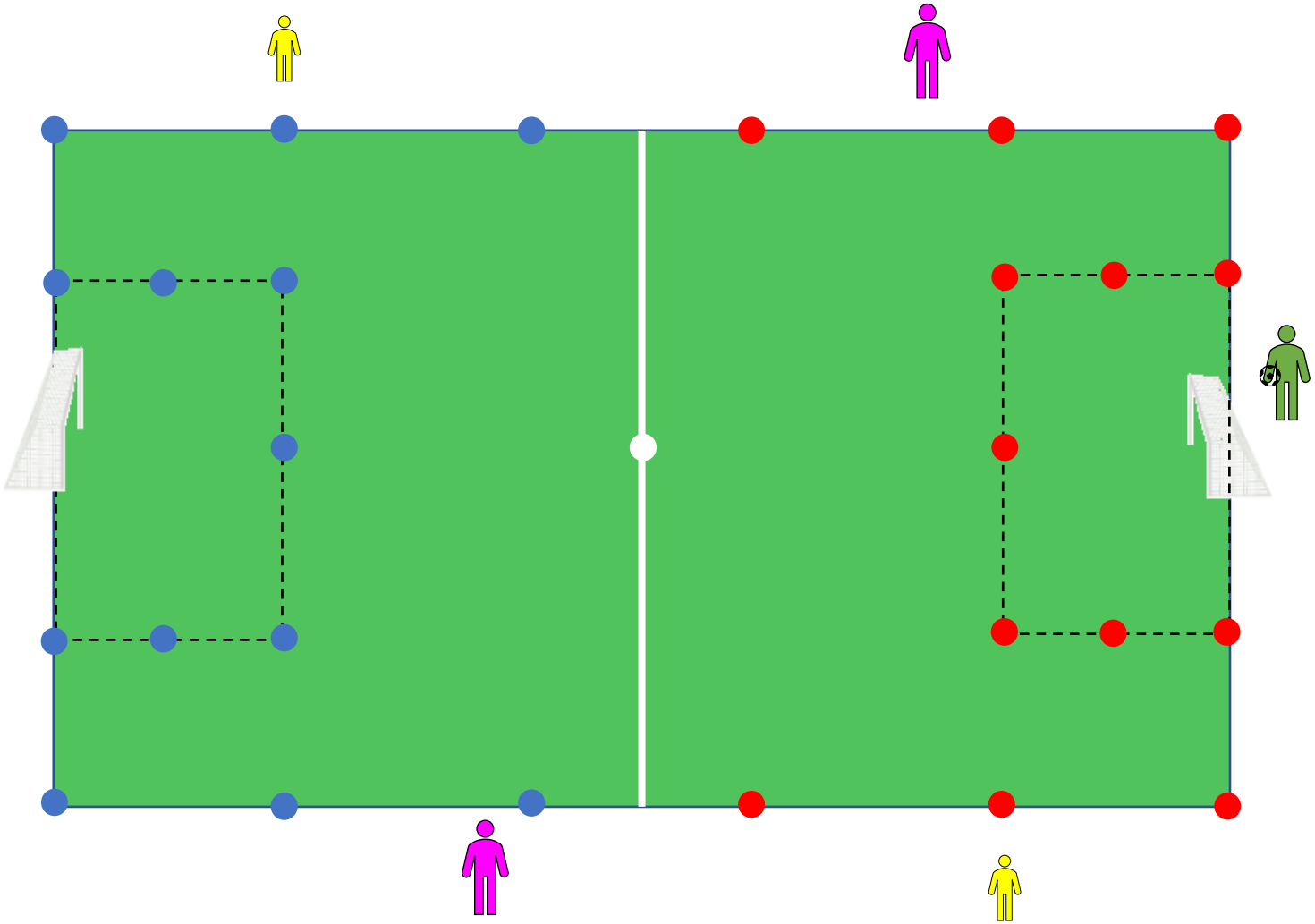

CADRAGE DES EFFECTIFS

U9

CONSIGNES DISTRICT D'ORGANISATION DES RENCONTRES

Pratique U9 :

Nbre de joueurs/joueuses autorisé(e)s : **5 contre 5**

Dans la cadre d'une pratique dirigée et contrôlée par le District, sur la fin de saison, le nombre de joueurs/joueuses autorisé(e)s sera : **8 contre 8**

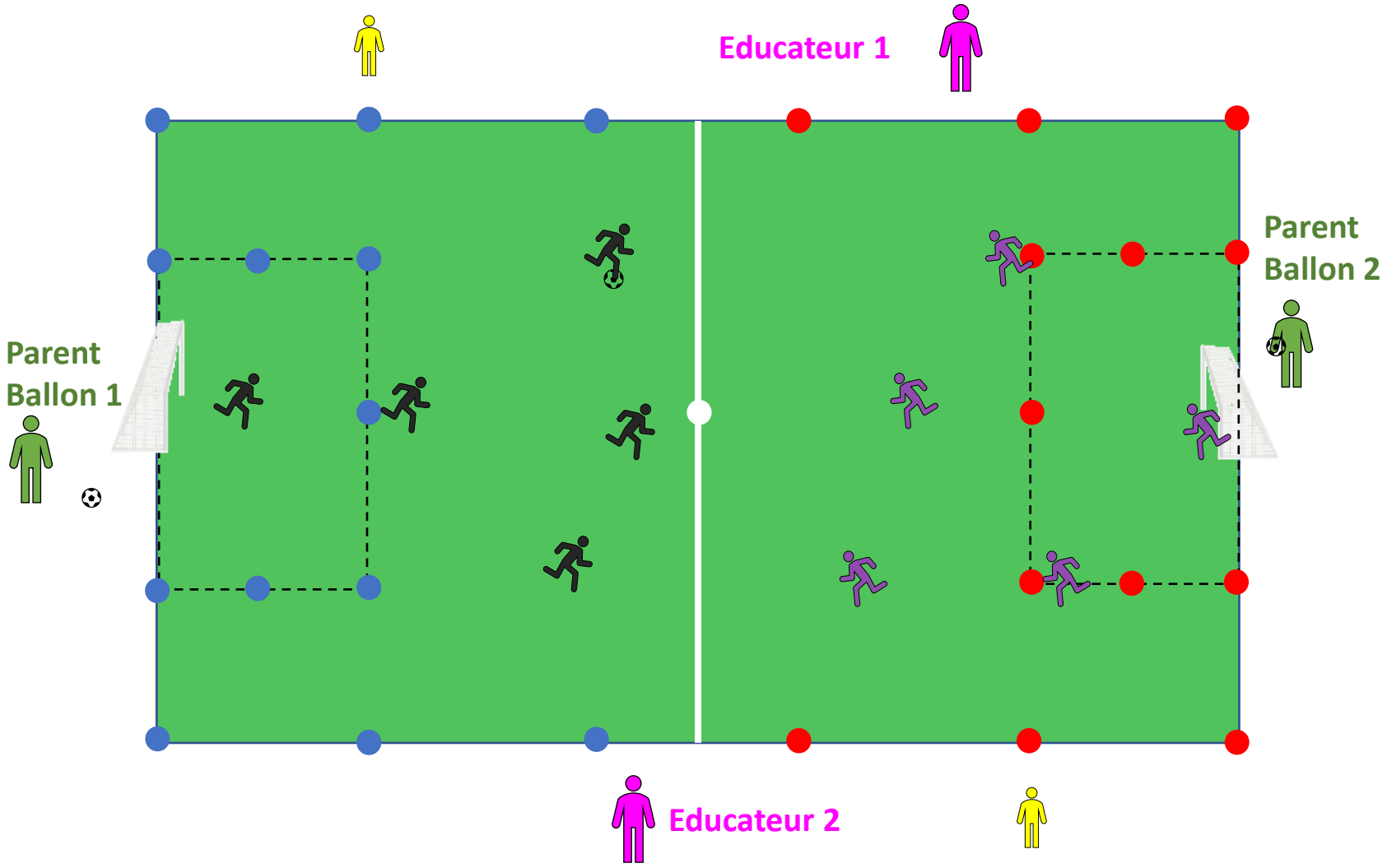

LA SAISON

U9

RESTAURATION DE LA RÉGLEMENTATION DE L'OFFRE DE PRATIQUE

- **6 temps forts**
  (Rentrée du foot, 4 Festi-Foot, JND)
- **Un calendrier pré-établi**
- **3 phases : 2 en Foot à 5 et 1 en Foot à 8**
- **Entre 20 et 25 dates minimum sur la saison**

RASSEMBLEMENT DE MASSE

JOURNÉE NATIONALE des Débutants

16/06/2024

FESTIFOOT

FESTIFOOT

Période 1 → Période 2 → Période 3 → Période 4 → Période 5

NOEL

FUTSAL

PAQUES

FESTIFOOT

2 PROTOCOLES

U9

RESTAURATION DE LA RÉGLEMENTATION DE L'OFFRE DE PRATIQUE

DEBUT DE PLATEAU

- Entrée des équipes côtes à côtes jusqu'au centre du terrain
- Applaudissements face aux parents
- Les joueurs se font un Check ainsi qu'aux arbitres avant de se mettre en place sur le terrain

FIN DE PLATEAU

- Tous les joueurs, éducateurs et arbitres se serrent la main
- L'équipe vainqueur effectue une haie d'honneur pour la sortie de l'équipe adverse

LOIS DU JEU - NOUVEAUTÉS

U9

RESTAURATION DE LA RÉGLEMENTATION DE L'OFFRE DE PRATIQUE

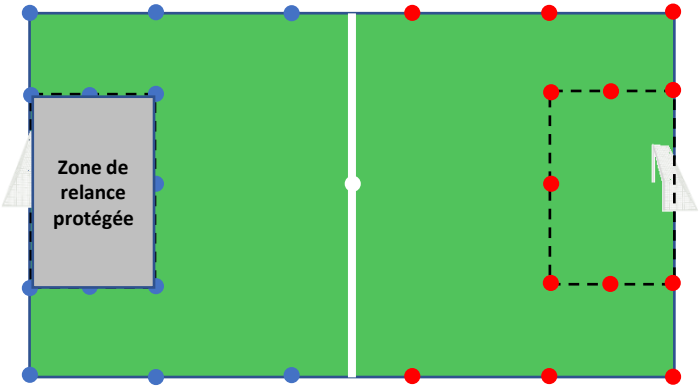

1. **Relance protégée : Dans la surface de réparation**
(l'adversaire pourra entrer dans cette zone quand le ballon est touché par le joueur ou quand le ballon est sorti de la zone protégée).

2. **Coup de pied de réparation (penalty) : Sur la ligne des 8 m au milieu du but**

3. **Rentrée de touche : Sur une passe et au sol OBLIGATOIREMENT (**on ne peut pas marquer directement sur une touche**)**

4. **Hors-Jeu : à partir de la ligne de la surface de réparation (8 m)**

5. **Temps de jeu : 50 minutes – découpé en 4 parties de 12/13 min**
Les équipes changent de côté au bout de 2 parties

6. **Passe en retrait au gardien : ce dernier ne peut pas prendre la balle à la main sur une passe d'un partenaire, mais sa relance est protégée.**

LE CONTENU

U9

RECENTRER L'OFFRE DE PRATIQUE SUR L'ÉVOLUTION DU JOUEUR

LA RENCONTRE
Ordre à respecter

Protocole DEBUT DE RENCONTRE	
Partie n°1 (12 min)	Jeu à thème
Partie n°2 (13 min)	Jeu Libre
Partie n°3 (12 min)	Jeu à thème
Partie n°4 (13 min)	Jeu Libre
Protocole FIN DE RENCONTRE	

EVOLUTION DES THEMES EN FONCTION DES PÉRIODES

LA SAISON

Période n°1	Sept à Oct *(Conserver-Progresser)*
Période n°2	Nov à Déc *(S'opposer à la progression)*
Période n°3	Janv à Fév *(Futsal)*
Période n°4	Mars à Avril *(Déséquilibre-Finir)*
Période n°5	Mai à Juin *(Foot à 8)*

LE FOOT À 5

U9

RECENTRER L'OFFRE SUR L'ÉVOLUTION DU JOUEUR

Intérêts de la pratique à 5 :

- Pratique Officielle et couverte
- Prise d'information limitée et simplifiée, mais rapide
- Meilleure maitrise collective de l'espace
- Permet de travailler les principes de jeux de façon progressive
- Incite au jeu en mouvement (Jeu à 2, Jeu à 3)
- Comme le Futsal (Nombre de joueurs et distances similaires) elle permet de développer les qualités techniques (maitrise et vitesse d'enchainement)
- Avec une dimension adaptée, elle permet de retrouver cette recherche d'espace

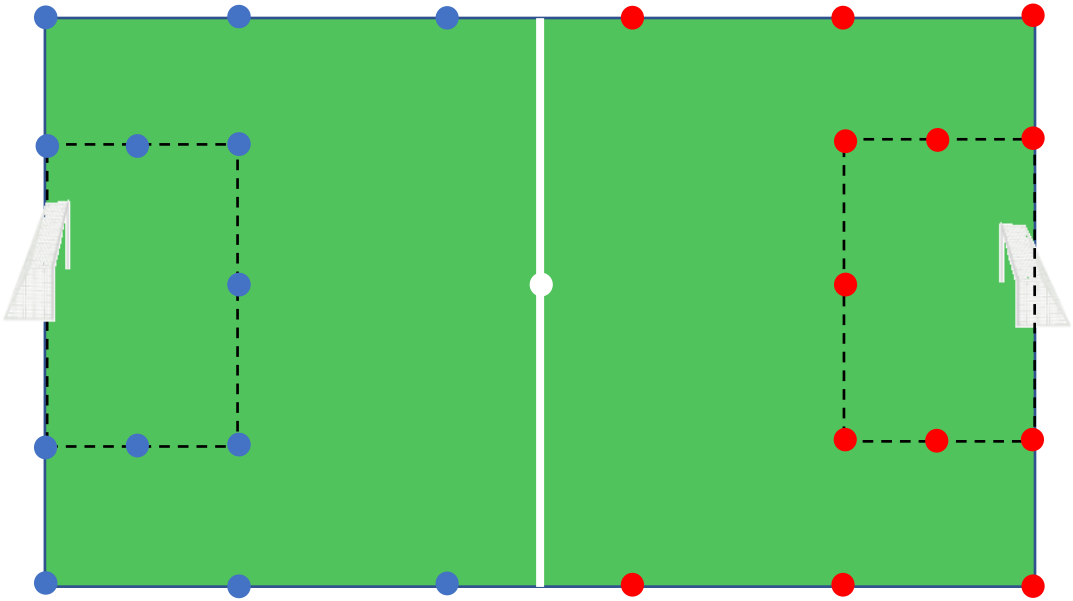

LE FOOT À 8

U9

RECENTRER L'OFFRE SUR L'ÉVOLUTION DU JOUEUR

- **Demi-Terrain avec réduction de la largeur**
(enlever 5 m de chaque côté)
- **Relance protégée** dans la surface de réparation
- **Hors-jeu** comme en U10-U11
- Maintien des **touches au pied et au sol**
- Temps de jeu : **2 x 20 minutes**

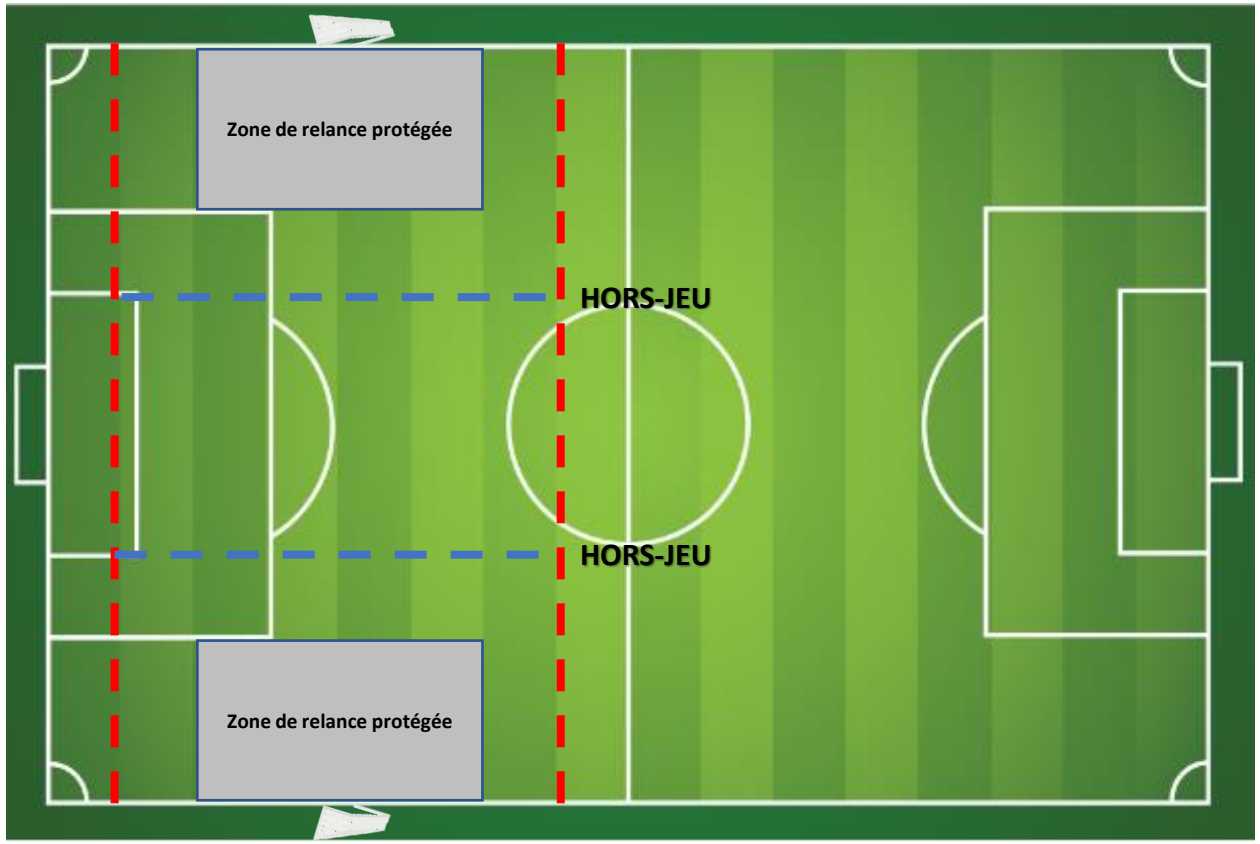

FESTIFOOT

U9

LES GRANDS PRINCIPES DU FESTIFOOT

UN PROTOCOLE FAIR-PLAY* 5' > 8 RENCONTRES* 8 X 5' > UN PROTOCOLE FAIR-PLAY* 5'

ROTATIONS :

> L'équipe qui gagne progresse du terrain H vers le terrain A

> L'équipe qui perd du terrain A vers le terrain H

Exemple : Pour 16 équipes / Poule unique / Soit 8 séquences de 5'.

Terrains de 30m x 25m

2 possibilités : 4 c 4 ou 5 c 5

LA PRATIQUE DES U9 NIVEAU 1

U9

LES CONDITIONS D'ENGAGEMENTS

MES U9 SONT-ILS DE NIVEAU 1 ?

- Nous entendons par Niveau 1, les joueurs qui potentiellement seront plus tard des jeunes ayant le niveau LIGUE
- Il ne pourra également s'agir que de U9, à savoir cette saison des enfants **nés en 2015**.

QUID DES AUTRES ALORS ?

- Les autres niveaux continuent cette saison à planifier leurs plateaux sur P'TI FOOT, les règles de fonctionnement restent inchangées.

CATEGORIES	U8-U9	U8	U9
Niveaux de pratique	Niveau 1 (Gestion P'ti Foot)	Niveau 1 (Gestion P'ti Foot)	**Niveau 1 (Gestion District)**
	Niveau 2 (Gestion P'ti Foot)	Niveau 2 (Gestion P'ti Foot)	Niveau 2 (Gestion P'ti Foot)
	Niveau 3 (Gestion P'ti Foot)	Niveau 3 (Gestion P'ti Foot)	Niveau 3 (Gestion P'ti Foot)

COMMENT ENGAGER MON CLUB ET MES U9 DANS CETTE PRATIQUE ?

- Il vous suffit de scanner le QR CODE et de remplir la demande d'engagement
- Ou de cliquer sur le lien suivant : https://forms.gle/Rv49GBHKxGd1GFgn9